

# Действия при пожаре в местах массового скопления людей

- входя в любое незнакомое здание или помещение, постарайтесь запомнить свой путь, обратите внимание на расположение основных и эвакуационных выходов. (Как правило, они должны быть обозначены соответствующими знаками пожарной безопасности);
- если услышали крики: «Пожар! Горим!», либо почувствовали запах дыма, увидели пламя, сохраняйте спокойствие и выдержку;
- постарайтесь определить, откуда исходит опасность;
- спокойно, без паники покиньте помещение наиболее безопасным путем;
- позвоните в пожарную охрану по телефону «01»;
- если двигаться придётся в толпе, согните руки в локтях и прижмите их к бокам, сжав кулаки. Двигайтесь вперед, наклонив корпус немного назад и сдерживая напор спиной;
- не входите туда, где большая концентрация дыма;
- не пытайтесь спастись на вышележащих этажах или в удаленных помещениях;
- если вы не можете покинуть здание из-за сильного дыма и жара, найдите безопасное место и ждите помощи пожарных. Постарайтесь обозначить своё местонахождение. (Свяжитесь по сотовому телефону с пожарной охраной, друзьями, кричите, машите яркой тряпкой в окне). *Вам обязательно помогут.*

## Указательные знаки для целей эвакуации



E 01-02  
Выход здесь



E 02-01  
Направляющая  
стрелка



E 02-02  
Направляющая стрелка  
под углом 45 град



E 13  
Направление к выходу  
по лестнице вниз



E 15  
Направление к выходу  
по лестнице вверх




E 17  
Для доступа  
вскрыть здесь




E 18  
Открывать от себя



E 19  
Открывать на себя



E 22




E 23




E 20  
Для открывания  
сдвинуть



E 21  
Пункт (место)  
сбора



E 03



E 05



E 07

Направление движения к выходу (различные позиции)



E 11



E 09

Указатель двери выхода